
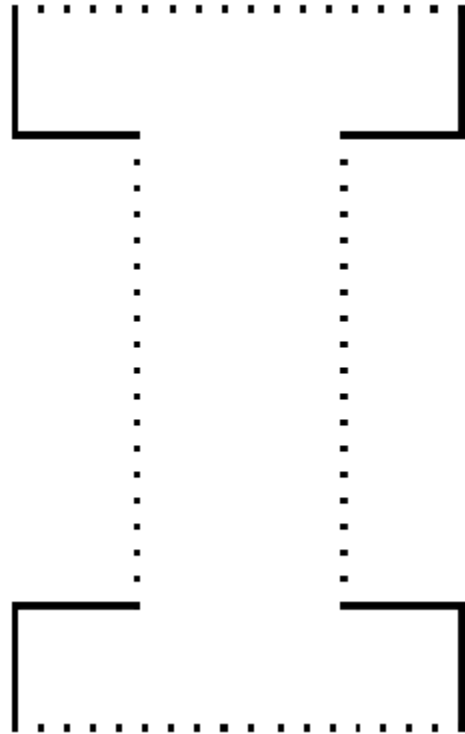



Jueves 10 de Septiembre 2020

CONOSCAMOS LA VOCAL I

modelo



Rellena la vocal I con círculos de colores o con dactilo pintura. Con lápiz de color rojo une los puntitos de la otra vocal para que quede igual al modelo, encierra con papel picado los dibujos que comiencen con I